

Ports de Commerce de Corse
Porti di Commerciù di Corsica

Mensuel
U Misincu

Marchandises 2023
Marcanzzii 2023

avril 2023
aprile 2023

PORTS DE COMMERCE DE CORSE

avril 2023

MARCHANDISES GLOBAL

TOTAL PORTS
Régulier National
Régulier International
TOTAL
Hydrocarbures
Ciment
TOTAL
TOTAL

Marchandises du 1er au 30 avril		
2022	2023	Variation
245 929	230 668	-6,21%
53 792	53 594	-0,37%
299 721	284 263	-5,16%
55 242	41 094	-25,61%
10 707	11 048	3,18%
65 949	52 142	-20,94%
365 670	336 405	-8,00%

Cumul Marchandises depuis le 1er Janvier		
2022	2023	Variation
952 065	853 220	-10,38%
205 328	184 428	-10,18%
1 157 393	1 037 648	-10,35%
200 572	138 207	-31,09%
47 834	46 586	-2,61%
248 406	184 793	-25,61%
1 405 799	1 222 441	-13,04%

AJACCIO
Régulier National
Régulier International
TOTAL
Hydrocarbures
Ciment
TOTAL
TOTAL

Marchandises du 1er au 30 avril		
2022	2023	Variation
78 425	71 599	-8,70%
1 315	1 209	-8,06%
79 740	72 808	-8,69%
21 651	12 794	-40,91%
3 578	3 111	-13,05%
25 229	15 905	-36,96%
104 969	88 713	-15,49%

Cumul Marchandises depuis le 1er Janvier		
2022	2023	Variation
303 982	269 485	-11,35%
5 498	2 730	-50,35%
309 480	272 215	-12,04%
72 883	48 001	-34,14%
14 276	12 486	-12,54%
87 159	60 487	-30,60%
396 639	332 702	-16,12%

BASTIA
Régulier National
Régulier International
TOTAL
Hydrocarbures
Ciment
TOTAL
TOTAL

Marchandises du 1er au 30 avril		
2022	2023	Variation
120 779	109 474	-9,36%
45 063	43 195	-4,14%
165 842	152 670	-7,94%
33 591	28 300	-15,75%
2 518	2 729	8,38%
36 109	31 029	-14,07%
201 951	183 699	-9,04%

Cumul Marchandises depuis le 1er Janvier		
2022	2023	Variation
477 097	433 426	-9,15%
170 998	152 510	-10,81%
648 095	585 936	-9,59%
124 611	88 910	-28,65%
13 549	14 397	6,26%
138 160	103 307	-25,23%
786 255	689 243	-12,34%

BONIFACIO
Régulier National
Régulier International
TOTAL
Hydrocarbures
Ciment
TOTAL
TOTAL

Marchandises du 1er au 30 avril		
2022	2023	Variation
0	0	-
7 027	8 394	19,45%
7 027	8 394	19,45%
0	0	-
0	0	-
0	0	-
7 027	8 394	19,45%

Cumul Marchandises depuis le 1er Janvier		
2022	2023	Variation
0	0	-
26 834	26 031	-2,99%
26 834	26 031	-2,99%
0	0	-
0	0	-
0	0	-
26 834	26 031	-2,99%

L'ILE-ROUSSE
Régulier National
Régulier International
TOTAL
Hydrocarbures
Ciment
TOTAL
TOTAL

Marchandises du 1er au 30 avril		
2022	2023	Variation
14 856	20 810	40,08%
387	537	38,76%
15 243	21 347	40,04%
0	0	-
1 999	2 203	10,21%
1 999	2 203	10,21%
17 242	23 550	36,59%

Cumul Marchandises depuis le 1er Janvier		
2022	2023	Variation
51 778	56 277	8,69%
1 998	2 898	45,05%
53 776	59 175	10,04%
0	0	-
8 419	9 160	8,80%
8 419	9 160	8,80%
62 195	68 335	9,87%

PORTO-VECCHIO
Régulier National
Régulier International
TOTAL
Hydrocarbures
Ciment
TOTAL
TOTAL

Marchandises du 1er au 30 avril		
2022	2023	Variation
24 984	20 690	-17,19%
0	259	-
24 984	20 949	-16,15%
0	0	-
2 612	3 005	15,05%
2 612	3 005	15,05%
27 596	23 954	-13,20%

Cumul Marchandises depuis le 1er Janvier		
2022	2023	Variation
92 386	65 894	-28,68%
0	259	-
92 386	66 153	-28,39%
0	0	-
11 590	10 543	-9,03%
11 590	10 543	-9,03%
103 976	76 696	-26,24%

PROPRIANO
Régulier National
Régulier International
TOTAL
Hydrocarbures
Ciment
TOTAL
TOTAL

Marchandises du 1er au 30 avril		
2022	2023	Variation
6 885	8 095	17,57%
0	0	-
6 885	8 095	17,57%
0	0	-
0	0	-
0	0	-
6 885	8 095	17,57%

Cumul Marchandises depuis le 1er Janvier		
2022	2023	Variation
26 822	28 138	4,91%
0	0	-
26 822	28 138	4,91%
3 078	1 296	-57,89%
0	0	-
3 078	1 296	-57,89%
29 900	29 434	-1,56%

PORTS DE COMMERCE DE CORSE

avril 2023

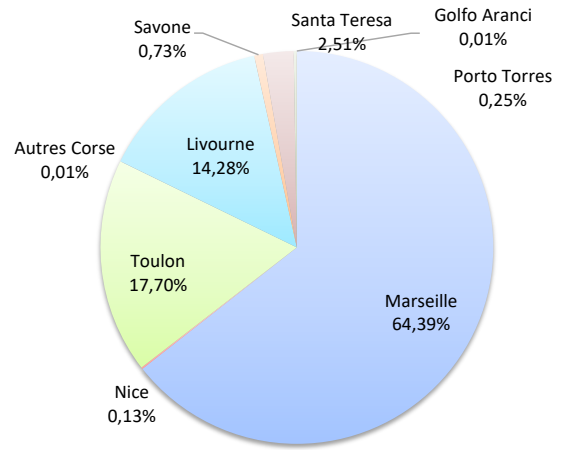
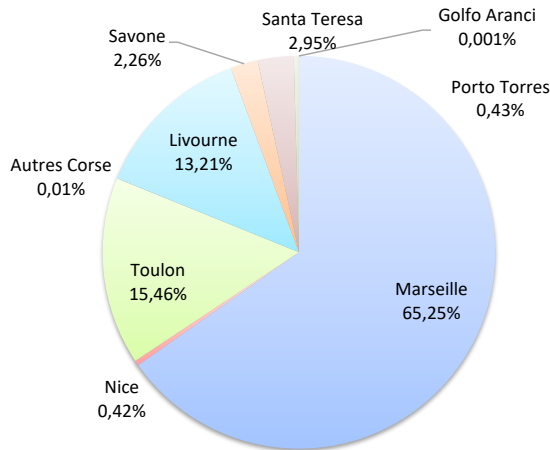
MARCHANDISES

	Marchandises du 1er au 30 avril			Cumul Marchandises depuis le 1er Janvier		
	2022	2023	Variation	2022	2023	Variation
Régulier National	245 929	230 668	-6,21%	952 065	853 220	-10,38%
Régulier Internat°	53 792	53 594	-0,37%	205 328	184 428	-10,18%
TOTAL	299 721	284 263	-5,16%	1 157 393	1 037 648	-10,35%
Croisières	0	0	-	0	0	-
Hydrocarbures	55 242	41 094	-25,61%	200 572	138 207	-31,09%
Ciment	10 707	11 048	3,18%	47 834	46 586	-2,61%
TOTAL	65 949	52 142	-20,94%	248 406	184 793	-25,61%
TOTAL	365 670	336 405	-8,00%	1 405 799	1 222 441	-13,04%

LIGNES REGULIERS NAT° ET INTERNAT°

Lignes	Marchandises	Variation n-1
Marseille	185 491	-9,94%
Nice	1 194	-1,97%
Toulon	43 956	13,48%
Autres Corse	27	-
Livourne	37 562	-8,68%
Savone	6 426	95,68%
Piombino	0	-100,00%
Santa Teresa	8 394	19,45%
Porto Torres	1 209	19,45%
Golfo Aranci	3	-94,74%

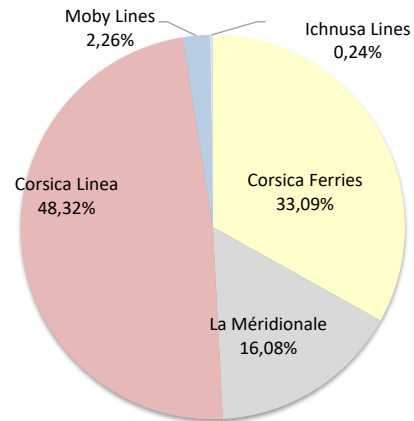
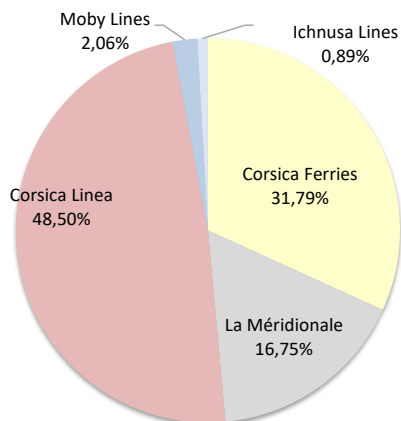
Lignes	Marchandises	Variation n-1
Marseille	668 192	-14,62%
Nice	1 347	-40,90%
Toulon	183 627	9,84%
Autres Corse	53	-
Livourne	148 219	-11,73%
Savone	7 534	86,53%
Piombino	0	-100,00%
Santa Teresa	26 031	-2,99%
Porto Torres	2 592	-52,86%
Golfo Aranci	52	-8,77%



COMPAGNIES REGULIERS NAT° et INTERNAT°

Compagnies	Marchandises	Variation n-1
Corsica Ferries	90 378	4,22%
La Méridionale	47 611	13,04%
Corsica Linea	137 880	-15,85%
Moby Lines	5 864	130,59%
Ichnusa Lines	2 530	-43,58%

Compagnies	Marchandises	Variation n-1
Corsica Ferries	343 398	-1,31%
La Méridionale	166 868	8,92%
Corsica Linea	501 350	-20,35%
Moby Lines	23 501	5,15%
Ichnusa Lines	2 530	-43,58%



MARCHANDISES

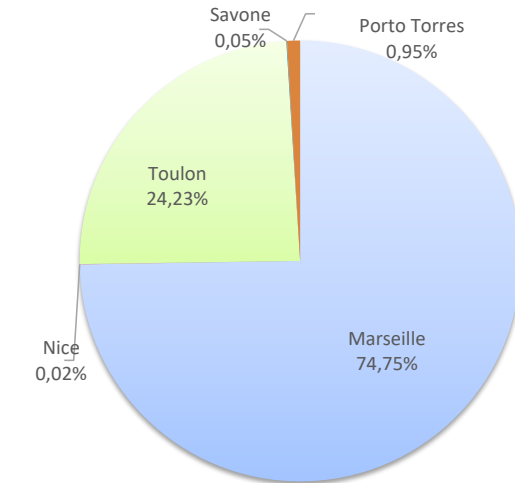
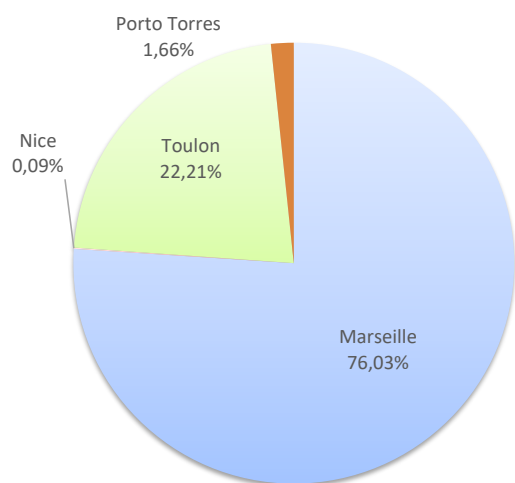
	Marchandises du 1er au 30 avril		
	2022	2023	Variation
Régulier National	78 425	71 599	-8,70%
Régulier Internat°	1 315	1 209	-8,06%
TOTAL	79 740	72 808	-8,69%
Croisières	0	0	-
Hydrocarbures	21 651	12 794	-40,91%
Ciment	3 578	3 111	-13,05%
TOTAL	25 229	15 905	-36,96%
TOTAL	104 969	88 713	-15,49%

	Cumul Marchandises depuis le 1er Janvier		
	2022	2023	Variation
Régulier National	303 982	269 485	-11,35%
Régulier Internat°	5 498	2 730	-50,35%
TOTAL	309 480	272 215	-12,04%
Croisières	0	0	-
Hydrocarbures	72 883	48 001	-34,14%
Ciment	14 276	12 486	-12,54%
TOTAL	87 159	60 487	-30,60%
TOTAL	396 639	332 702	-16,12%

LIGNES
REGULIERS NAT° ET INTERNAT°

Lignes	Marchandises	Variation n-1
Marseille	55 358	-15,52%
Nice	68	-
Toulon	16 173	25,41%
Autres Corse	0	-
Savone	0	-
Porto Torres	1 209	-8,06%

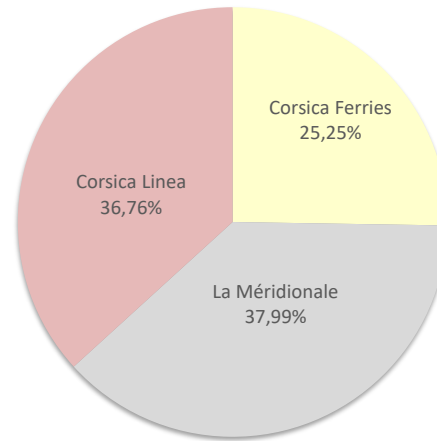
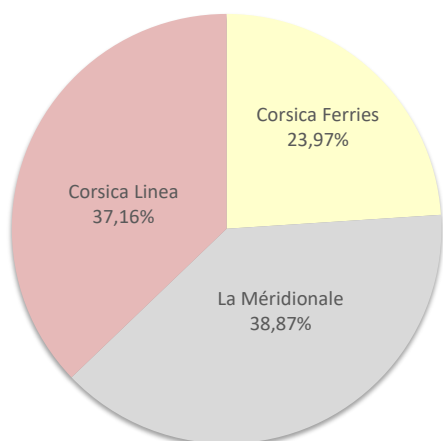
Lignes	Marchandises	Variation n-1
Marseille	203 468	-18,25%
Nice	68	-
Toulon	65 949	19,73%
Autres Corse	0	-
Savone	138	-
Porto Torres	2 592	-52,86%



COMPAGNIES
REGULIERS NAT° ET INTERNAT°

Compagnies	Marchandises	Variation n-1
Corsica Ferries	17 450	22,79%
La Méridionale	28 300	-19,68%
Corsica Linea	27 058	-10,69%

Compagnies	Marchandises	Variation n-1
Corsica Ferries	68 747	13,48%
La Méridionale	103 415	-18,17%
Corsica Linea	100 053	-18,34%



PORT DE COMMERCE DE BASTIA

avril 2023

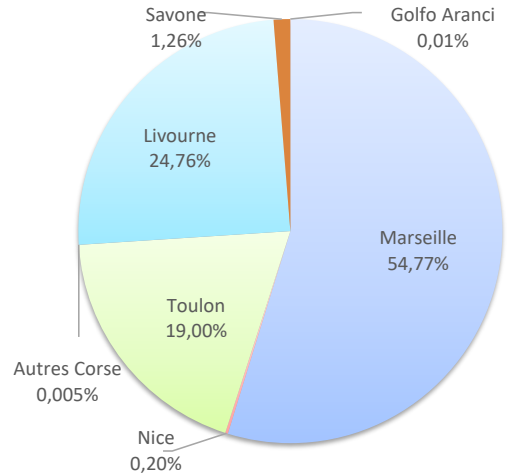
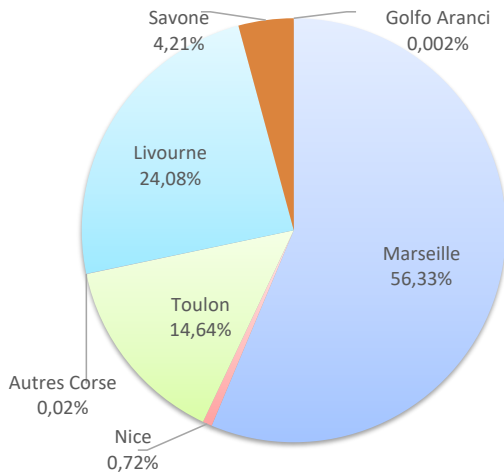
MARCHANDISES

	Marchandises du 1er au 30 avril			Cumul Marchandises depuis le 1er Janvier		
	2022	2023	Variation	2022	2023	Variation
Régulier National	120 779	109 474	-9,36%	477 097	433 426	-9,15%
Régulier Internat°	45 063	43 195	-4,14%	170 998	152 510	-10,81%
TOTAL	165 842	152 670	-7,94%	648 095	585 936	-9,59%
Croisières	0	0	-	0	0	-
Hydrocarbures	33 591	28 300	-15,75%	124 611	88 910	-28,65%
Ciment	2 518	2 729	8,38%	13 549	14 397	6,26%
TOTAL	36 109	31 029	-14,07%	138 160	103 307	-25,23%
TOTAL	201 951	183 699	-9,04%	786 255	689 243	-12,34%

LIGNES REGULIERS NAT° ET INTERNAT°

Lignes	Marchandises	Variation n-1
Marseille	86 001	-8,77%
Nice	1 094	-3,53%
Toulon	22 352	-11,92%
Autres Corse	27	-
Livourne	36 766	-9,76%
Savone	6 426	95,68%
Piombino	0	-100,00%
Golfo Aranci	3	-94,74%

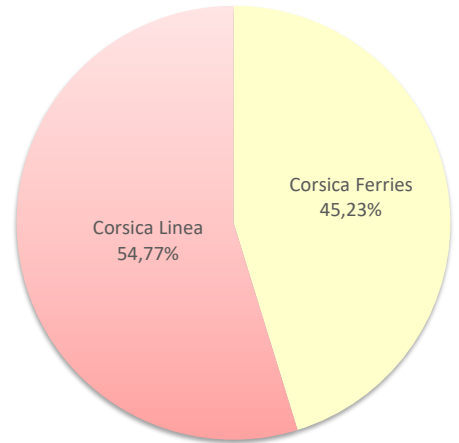
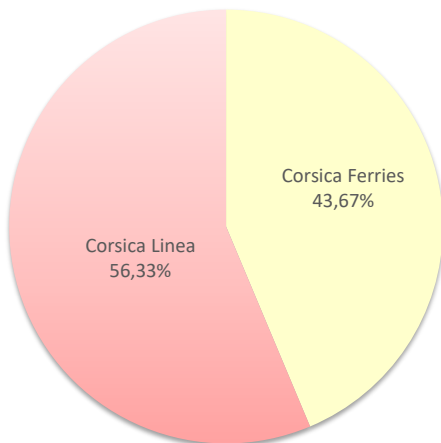
Lignes	Marchandises	Variation n-1
Marseille	320 912	-11,73%
Nice	1 181	-43,44%
Toulon	111 306	-0,11%
Autres Corse	27	-
Livourne	145 062	-12,57%
Savone	7 396	83,11%
Piombino	0	-100,00%
Golfo Aranci	52	-8,77%



COMPAGNIES REGULIERS NAT° ET INTERNAT°

Compagnies	Marchandises	Variation n-1
Corsica Ferries	66 669	-6,85%
Corsica Linea	86 001	-8,77%

Compagnies	Marchandises	Variation n-1
Corsica Ferries	265 024	-6,85%
Corsica Linea	320 912	-11,73%



PORT DE COMMERCE DE BONIFACIO

avril 2023

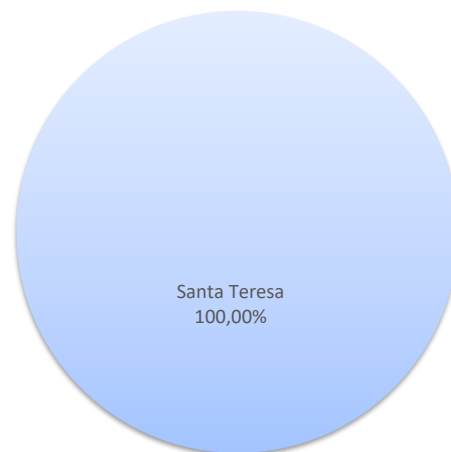
MARCHANDISES

	Marchandises du 1er au 30 avril			Cumul Marchandises depuis le 1er Janvier		
	2022	2023	Variation	2022	2023	Variation
Régulier National	0	0	-	0	0	-
Régulier Internat°	7 027	8 394	19,45%	26 834	26 031	-2,99%
TOTAL	7 027	8 394	19,45%	26 834	26 031	-2,99%
Croisières	0	0	-	0	0	-
Hydrocarbures	0	0	-	0	0	-
Ciment	0	0	-	0	0	-
TOTAL	0	0	-	0	0	-
TOTAL	7 027	8 394	19,45%	26 834	26 031	-2,99%

Lignes	Marchandises	Variation n-1
Santa Teresa	8 394	19,45%

Lignes	Marchandises	Variation n-1
Santa Teresa	26 031	-2,99%

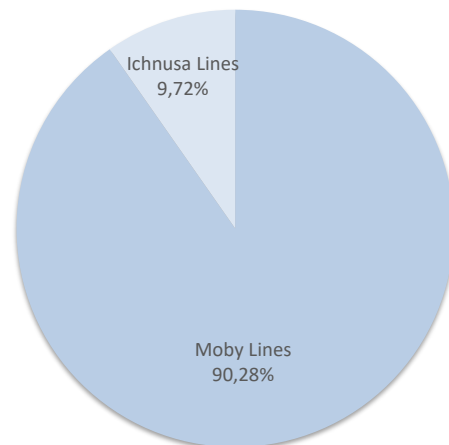
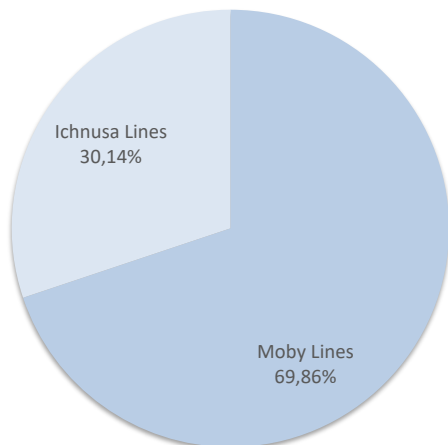
LIGNES
REGULIERS NAT° ET INTERNAT°



Compagnies	Marchandises	Variation n-1
Moby Lines	5 864	130,59%
Ichnusa Lines	2 530	-43,58%

Compagnies	Marchandises	Variation n-1
Moby Lines	23 501	5,15%
Ichnusa Lines	2 530	-43,58%

COMPAGNIES
REGULIERS NAT° ET INTERNAT°



PORT DE COMMERCE DE L'ILE-ROUSSE

avril 2023

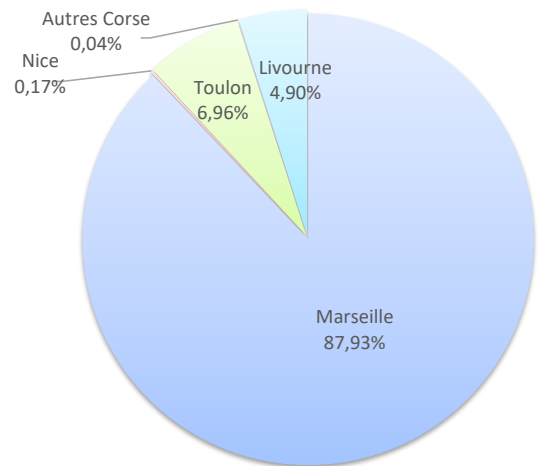
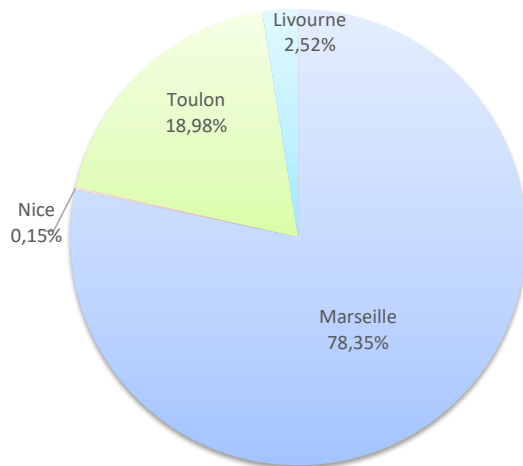
MARCHANDISES

	Marchandises du 1er au 30 avril			Cumul Marchandises depuis le 1er Janvier		
	2022	2023	Variation	2022	2023	Variation
Régulier National	14 856	20 810	40,08%	51 778	56 277	8,69%
Régulier Internat°	387	537	38,76%	1 998	2 898	45,05%
TOTAL	15 243	21 347	40,04%	53 776	59 175	10,04%
dont MD	796	411	-48,37%	3839	2250	-41,39%
Croisières	0	0	-	0	0	-
Hydrocarbures	0	0	-	0	0	-
Ciment	1 999	2 203	10,21%	8 419	9 160	8,80%
TOTAL	1 999	2 203	10,21%	8 419	9 160	8,80%
TOTAL	17 242	23 550	36,59%	62 195	68 335	9,87%

LIGNES REGULIERS NAT° ET INTERNAT°

Lignes	Marchandises	Variation n-1
Marseille	16 726	14,48%
Nice	32	-61,90%
Toulon	4 052	2416,77%
Autres Corse	0	-
Livourne	537	38,76%

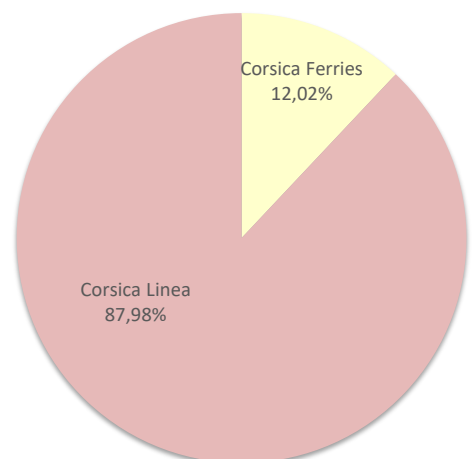
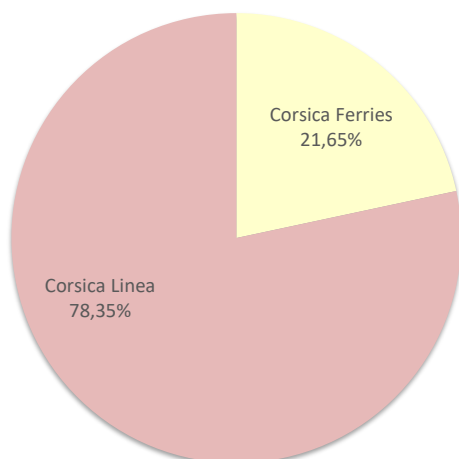
Lignes	Marchandises	Variation n-1
Marseille	52 034	1,18%
Nice	98	-48,69%
Toulon	4 118	2457,95%
Autres Corse	26	-
Livourne	2 898	45,05%



COMPAGNIES REGULIERS NAT° ET INTERNAT°

Compagnies	Marchandises	Variation n-1
Corsica Ferries	4 621	631,17%
Corsica Linea	16 726	14,48%

Compagnies	Marchandises	Variation n-1
Corsica Ferries	7 114	202,74%
Corsica Linea	52 060	1,23%



PORT DE COMMERCE DE PORTO-VECCHIO

avril 2023

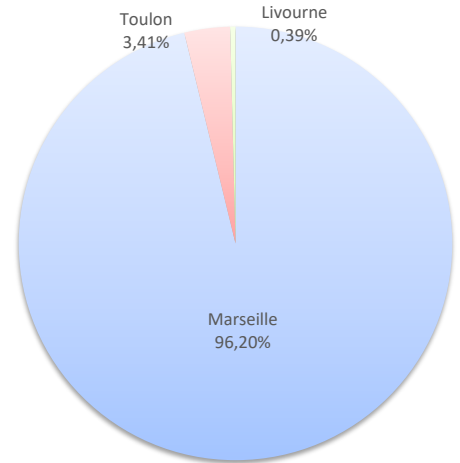
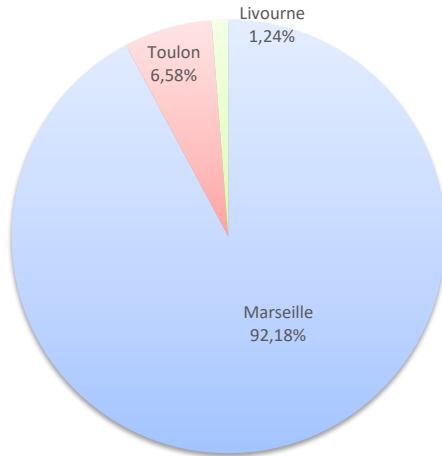
MARCHANDISES

	Marchandises du 1er au 30 avril			Cumul Marchandises depuis le 1er Janvier		
	2022	2023	Variation	2022	2023	Variation
Régulier National	24 984	20 690	-17,19%	92 386	65 894	-28,68%
Régulier Internat°	0	259	-	0	259	-
TOTAL	24 984	20 949	-16,15%	92 386	66 153	-28,39%
Croisières	0	0	-	0	0	-
Hydrocarbures	0	0	-	0	0	-
Ciment	2 612	3 005	15,05%	11 590	10 543	-9,03%
TOTAL	2 612	3 005	15,05%	11 590	10 543	-9,03%
TOTAL	27 596	23 954	-13,20%	103 976	76 696	-26,24%

LIGNES REGULIERS NAT° ET INTERNAT°

Lignes	Marchandises	Variation n-1
Marseille	19 311	-21,76%
Toulon	1 379	356,62%
Livourne	259	-

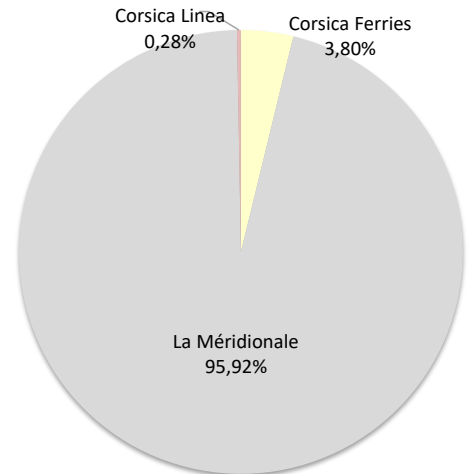
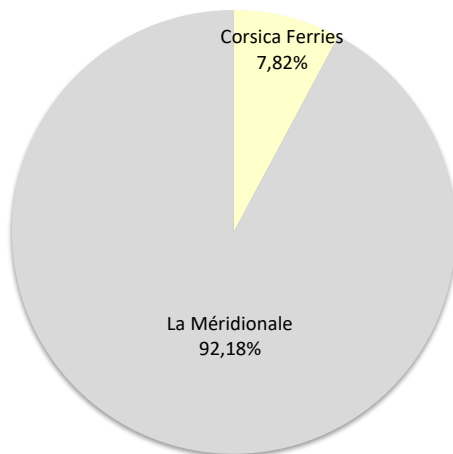
Lignes	Marchandises	Variation n-1
Marseille	63 640	-30,75%
Toulon	2 254	357,20%
Livourne	259	-



COMPAGNIES REGULIERS NAT° ET INTERNAT°

Compagnies	Marchandises	Variation n-1
Corsica Ferries	1 638	442,38%
La Méridionale	19 311	-
Corsica Linea	0	-100,00%

Compagnies	Marchandises	Variation n-1
Corsica Ferries	2 513	409,74%
La Méridionale	63 453	-
Corsica Linea	187	-99,80%



PORT DE COMMERCE DE PROPRIANO


avril 2023

MARCHANDISES

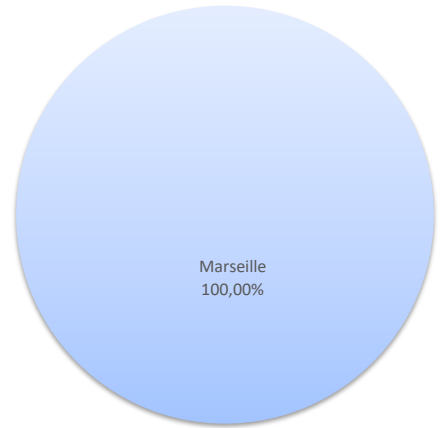
	Marchandises du 1er au 30 avril			Cumul Marchandises depuis le 1er Janvier		
	2022	2023	Variation	2022	2023	Variation
Régulier National	6 885	8 095	17,57%	26 822	28 138	4,91%
Régulier Internat°	0	0	-	0	0	-
TOTAL	6 885	8 095	17,57%	26 822	28 138	4,91%
Croisières	0	0	-	0	0	-
Hydrocarbures (Bitume)	0	0	-	3 078	1 296	-57,89%
Ciment	0	0	-	0	0	-
TOTAL	0	0	-	3 078	1 296	-57,89%
TOTAL	6 885	8 095	17,57%	29 900	29 434	-1,56%

LIGNES
REGULIERS NAT° ET INTERNAT°

Lignes	Marchandises	Variation n-1
Marseille	8 095	17,57%

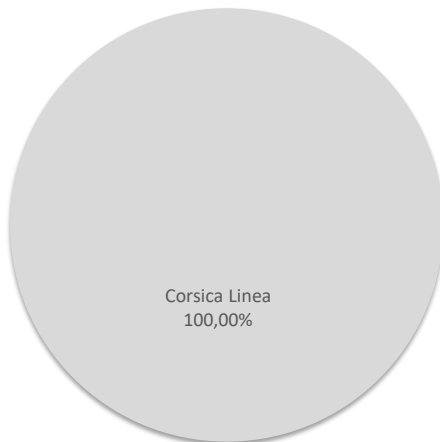


Lignes	Marchandises	Variation n-1
Marseille	28 138	4,91%



COMPAGNIES
REGULIERS NAT° ET INTERNAT°

Compagnies	Marchandises	Variation n-1
La Méridionale	0	-100,00%
Corsica Linea	8 095	-



Compagnies	Marchandises	Variation n-1
La Méridionale	0	-100,00%
Corsica Linea	28 138	-

